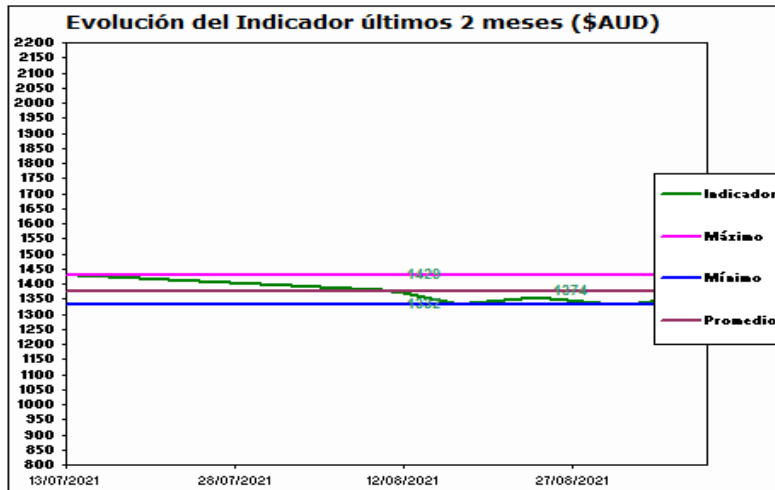
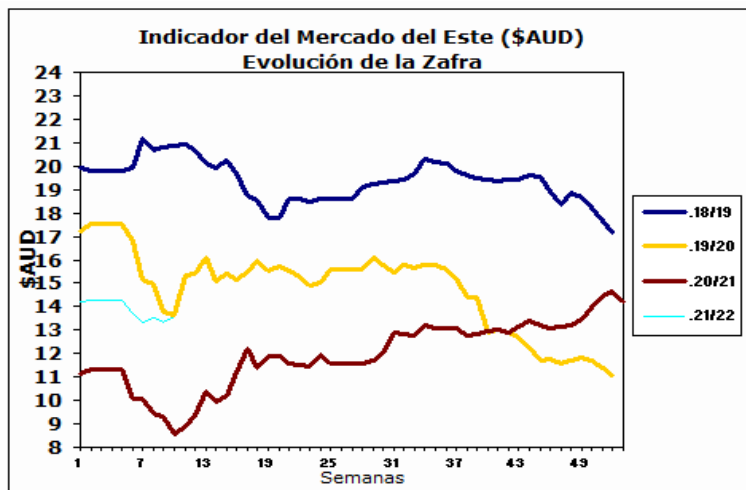




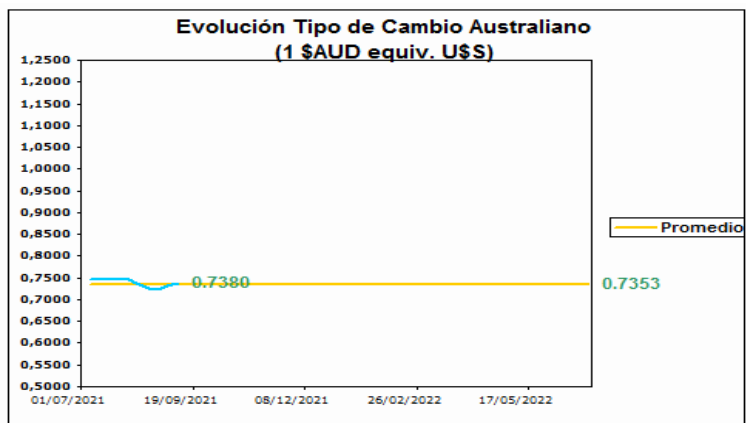
8 de Setiembre de 2021

AUSTRALIA Mercado del Este



Fuente: SIPyM -PROLANA en base AWEX

Fuente: SIPyM -PROLANA en base AWEX



Fuente: WESTPAC -AWEX

Variación del Indicador General

| | 7/9/2021 | 8/9/2021 | Diferencia | Variación % |
|-----------------|----------|----------|------------|-------------|
| INDICADOR \$AUD | 13.61 | 13.61 | 0.00 | f g 0.00 |
| PAR. CAMBIARIA | 0.742 | 0.738 | -0.004 | i -0.539 |
| INDICADOR U\$S | 10.09 | 10.04 | -0.05 | i -0.50 |

Fuente: WESTPAC -AWEX

Variación por Finura respecto al Cierre Anterior (Vellón Limpio U\$S)

| Tipo | | Anterior | Actual | Variación Porcentual | |
|--------|----------------------|----------|--------|----------------------|---|
| MERINO | Extra Fina 17.5 mic. | 16.55 | 16.42 | -0.79 % | i |
| | Super Fina 19.0 mic. | 12.50 | 12.36 | -1.12 % | i |
| | Fina 20.5 mic. | 9.85 | 9.78 | -0.71 % | i |
| | Fuerte 22.5 mic. | 8.45 | 8.44 | -0.12 % | i |
| CRUZAS | Fina 26.0 mic. | 5.79 | 5.76 | -0.52 % | i |
| | Media Fina 28.0 mic. | 3.52 | 3.45 | -1.99 % | i |
| | Fuerte 30.0 mic. | 2.86 | 2.77 | -3.15 % | i |
| | Gruesa 34.0 mic. | 2.83 | 2.77 | -2.12 % | i |

Fuente: SIPyM -PROLANA en base AWEX

Comentarios:

El segundo y último día de remates de la semana, si bien el indicador de mercado no registró modificaciones, una pequeña baja en la paridad cambiaria entre el Dólar americano y australiano generó que todas las categorías de lana pierdan levemente valor comercial. Durante los remates se ofrecieron un total de 15.218 fardos de los cuáles se vendió el 91% de los mismos. Las empresas destacadas en la compra fueron Techwool Trading con el 15,1%, seguido por Tianyu Wool con el 9,3% y por último Fox & Lillie con el 8,9%.